










TATO LUPO

ANDIAMO A GIOCARE IN TEATRO



SCHEDA 1: Disegna la storia

Fai il riassunto della storia di Tato Lupo disegnando nei riquadri i momenti che di ricordi meglio, ma nell'ordine giusto!



SCHEDE 3: Raccontare le barzellette

Tato Lupo si diverte moltissimo a raccontare le barzellette: le usa per superare le paure e far tornare il buon umore con una grossa risata.

Non tutti però sanno raccontare una barzelletta: eccoti qui di seguito alcuni consigli su come raccontare le tue barzellette preferite e far ridere i tuoi amici.



Adesso prova a raccontare queste barzellette ai tuoi amici:

- [INIZIO] Una bambina torna a casa dopo il primo giorno di scuola. [PREMESSA] La madre le chiede: "Cosa hai imparato oggi?" La bambina risponde: [BATTUTA FINALE] "Non abbastanza, vogliono che torni anche domani".
- [INIZIO] La maestra chiede a un alunno: "Dimmi il nome di un rettile". "Un Cobra", risponde l'alunno. [PREMESSA] "Bravo, e ora dimmi il nome di un altro rettile". E l'alunno: [BATTUTA FINALE] "Un altro cobra!"
- [PREMESSA] "Pronto, centralino?" [BATTUTA FINALE] "Lino c'entra, se ci stringiamo un po'!"
- [PREMESSA] Quando piange un pero? [BATTUTA FINALE] Quando è dis... perato!

Ora continua tu!

FANTATEATRO CONSIGLIA:

Sul canale Youtube **Fantateatro Official** puoi trovare le Barzellette di Tato Lupo, divertiti insieme a noi!



Via Brini 29, Bologna
051 0395670 - 051 039571
331 -7127161

www.fantateatro.it
scuola@fantateatro.it