



# RAPERONZOLA

ANDIAMO A GIOCARE IN TEATRO



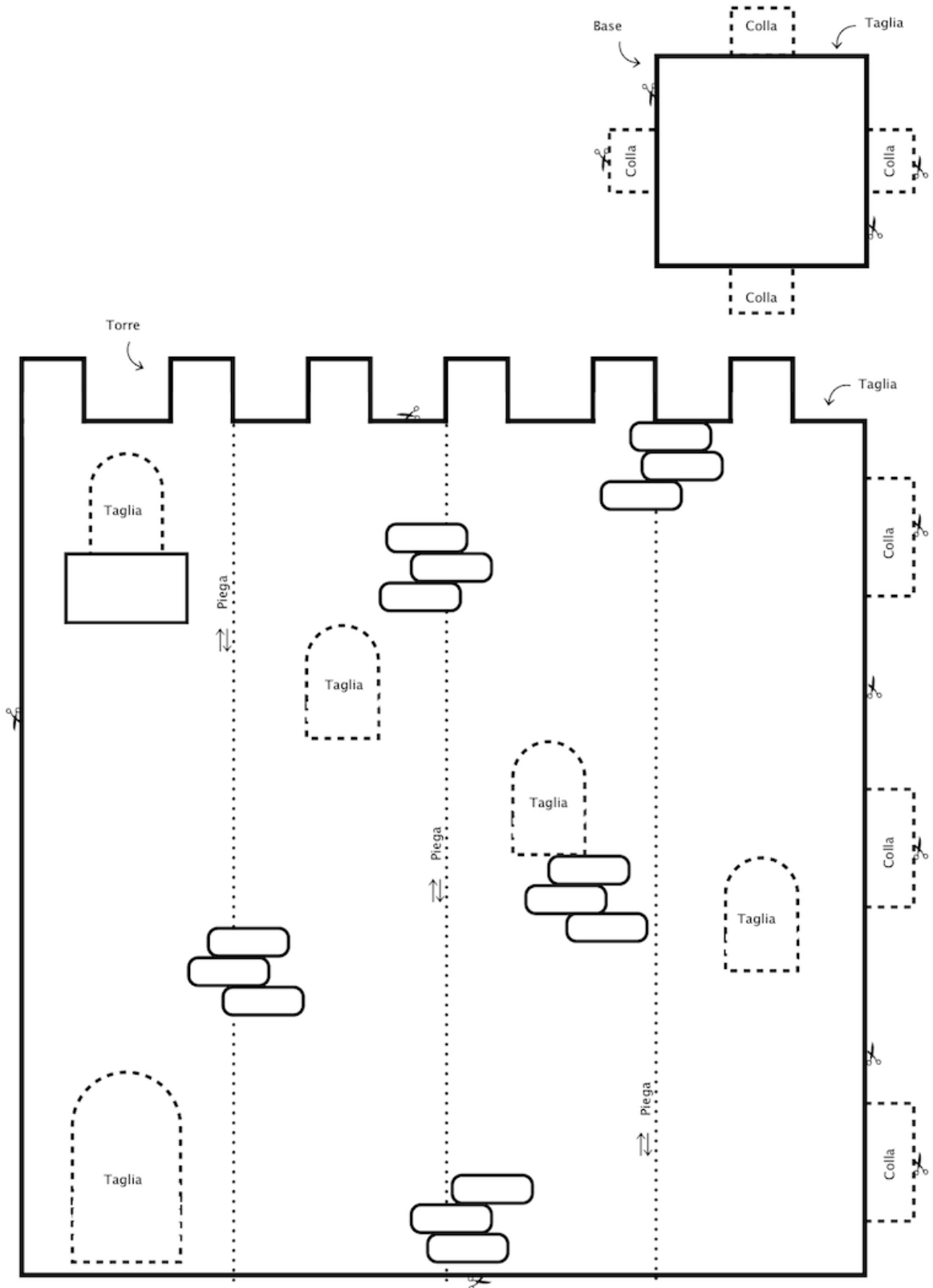
## SCHEDA 1 : Colora la pianta di Raperonzola

In italiano la pianta conosciuta con il nome di raperonzolo è la Campanula Rapunculus, le cui radici si raccolgono a fine inverno e che si possono mangiare in vari modi. La pianta cresce ai bordi delle strade di campagna, in terreni fino a 800 metri d'altrezza. L'hai mai vista per strada? Ha le foglie verdi e i fiori violetti.



Non è facile capire quale pianta i fratelli Grimm intendessero con il termine "Rapunzel". Le possibilità sono almeno tre: Valerianella Locusta, una pianta da insalata comunemente nota come soncino, Campanula Rapunculus, o può essere usata come contorno, o Phyteum Spicata, una pianta con infiorescenza a spiga densa.

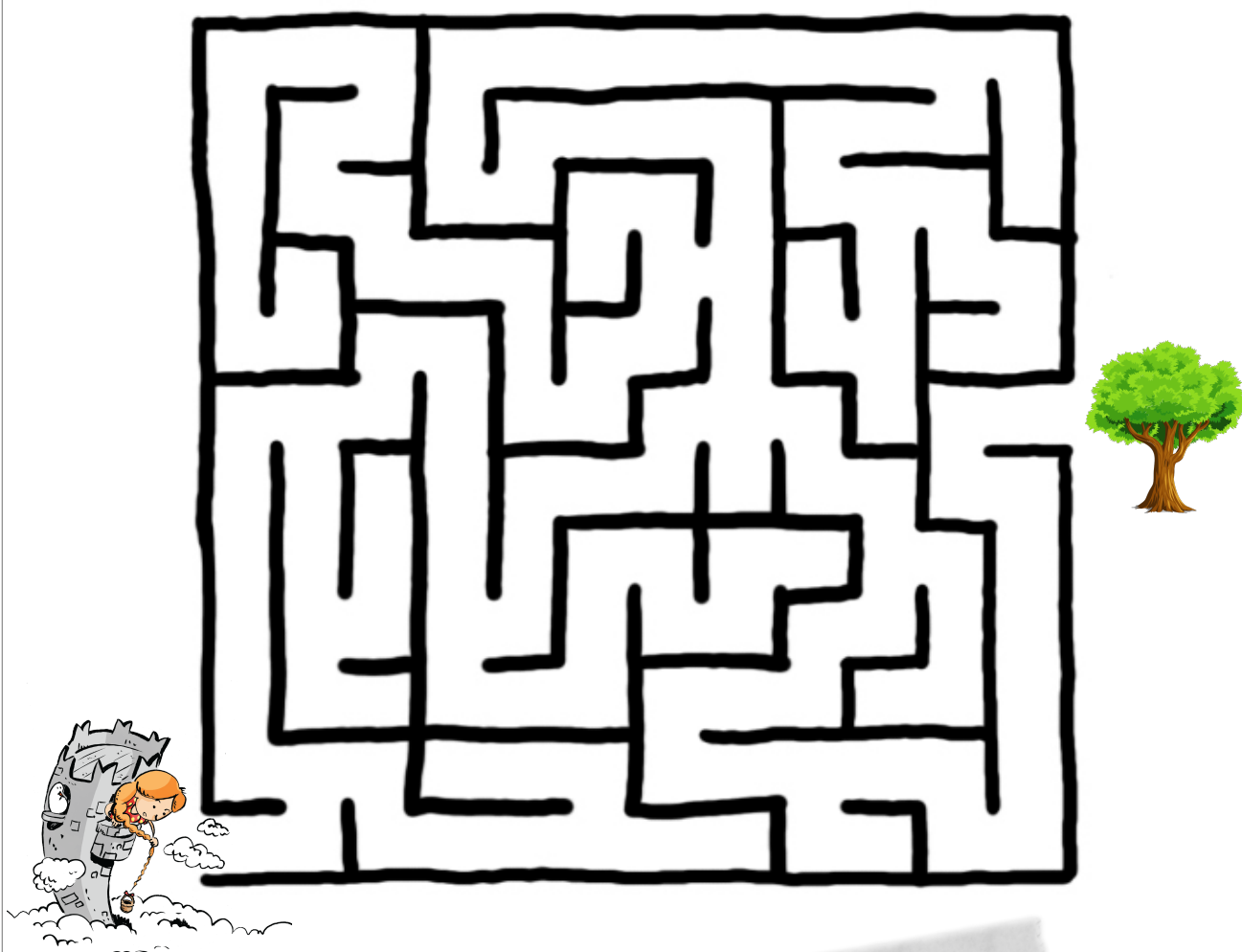
# SCHEDA 2 : Costruisci la torre di Raperonzola



N.B.: Fotocopia su un cartoncino!

## SCHEDA 3 : Corri nel labirinto

Per sentirsi in salute non basta mangiare le cose giuste, è anche importante fare attività fisica e tenersi allenati. Questo Sir Arturo lo sa bene, ed è grazie al suo allenamento quotidiano che è riuscito ad avere le energie necessarie per affrontare tutte le prove che ha dovuto superare per salvare Raperonzola. Durante la loro fuga dalla torre, però, i due innamorati si sono trovati in un labirinto incredibile, pieno di insidie: aiutali ad uscire!



Anticamente nel labirinto era impossibile perdersi, perché c'era un'unica strada molto tortuosa che conduceva sempre all'uscita. Era detto labirinto univario.



**FANTATEATRO CONSIGLIA:**

Sul canale Youtube **Fantateatro Official** puoi trovare la storia di Raperonzolo raccontata dalla meravigliosa principessa Arianna e dal suo amico Figaro. Ascoltala e inviaci il tuo finale alternativo!

**FANTATEATRO**

Via Brini 29, Bologna  
051 0395670 - 051 039571  
331 -7127161

[www.fantateatro.it](http://www.fantateatro.it)  
[scuola@fantateatro.it](mailto:scuola@fantateatro.it)